

Erfassungsbogen

Das Gebäude

1. Gebäude-Baujahr:

2. Haustyp



Ein-/Zwei-familienhaus
Reihenhaus



Mehrfamilienhaus

3. Gebäudetyp

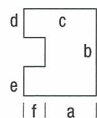
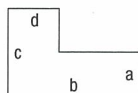
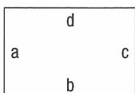
- Freistehendes Einzelgebäude
 Doppelhaushälfte, Reihenendhaus
 Angrenzendes Gebäude m gemeinsame Wandlänge
 Reihemittelhaus
 Angrenzende Gebäude m gemeinsame Wandlänge

4. Anzahl der Vollgeschosse ohne Keller und Dach
 Vollgeschosse

5. Anzahl der Hausbewohner Personen
 Anzahl der Wohnungen WE

6. Grundrissform

- Rechteckig, quadratisch L-Form U-Form



Bitte kennzeichnen: I. Firstrichtung des Daches, II. Seite(n) mit angrenzenden Gebäuden

- Andere Form
 (Skizze und Wandlängen auf gesondertem Blatt beifügen, evtl. Foto beifügen)

6a. In welche Himmelsrichtung zeigt Gebäudesseite a?

- N NO O SO
 S SW W NW



Die Abmessungen

7. Wandlängen

(Bitte Außenmaße verwenden; Wandbezeichnungen siehe Frage 6)

Wand a m Wand b m Wand c m

Wand d m Wand e m Wand f m

8. Lichte Raumhöhe in den Geschossen m

9. Gesamte Wohnfläche (alle beheizbaren Flächen angeben)

	davon beheizt
m ² im Kellergeschoß	m ²
m ² im Dachgeschoß	m ²
m ² in allen übrigen Geschossen	m ²

Der Keller

10. Ist das Gebäude unterkellert?

- Ja, voll Nein

11. Art der Kellerdecke

- Stahlbetondecke Hohlsteindecke
 Kappengewölbe Holzbalkendecke

Das Dach

12. Dachform

- Satteldach Walmdach Flachdach



Bei Satteldach und Walmdach Fragen 13 beantworten.

Beim Flachdach Frage 14 beantworten.

Kniestock Höhe m Dachneigung α °



13. Decke über dem letzten beheizten Geschoss

- Stahlbetondecke Hohlsteindecke
 Holzbalkendecke Dachsparren, verkleidet

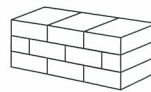
14. Aufbau des Flachdaches

- Stahlbetondecke
 belüftet unbelüftet
 Holzbalkendecke
 belüftet unbelüftet

Die Außenwände

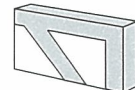
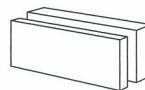
15. Aufbau der Außenwände

- Einschalig massiv Zweischalig massiv
 mit cm Luftschicht



- Fertigbauteile

- Fachwerk



16. Wandstärke cm

17. Hauptsächlicher Baustoff der Außenwände

- Vollziegel, Kalksandstein (voll)
 Lochziegel, Kalksandstein (Lochstein)
 Hohlblocksteine aus Bims
 Hohlblocksteine aus Hüttenmaterial/
 Hochofenschlacke/Ziegelsplitt
 Gasbetonsteine
 Fachwerk mit Lehmgefachen
 Ausgemauertes Fachwerk
 Natursteine
 Beton-Fertigteile
 Leichtbeton
 Leichtbau-Fertigteile (Fertighaus)

18. Ausführung der Fassade

- Verputzt Vorgehängte Fassade
 Sichtmauerwerk/Sichtfachwerk

19. Ist eine Außendämmung der Fassade möglich?

- Ja Nein

